


ДИНАМИКА КОНТРАКТОВАНИЯ ПО РФ

+0.15%




Октябрь 18

Ноябрь 18

ДИНАМИКА РАСТОРЖЕНИЯ КОНТРАКТОВ ПО РФ

+3.09%

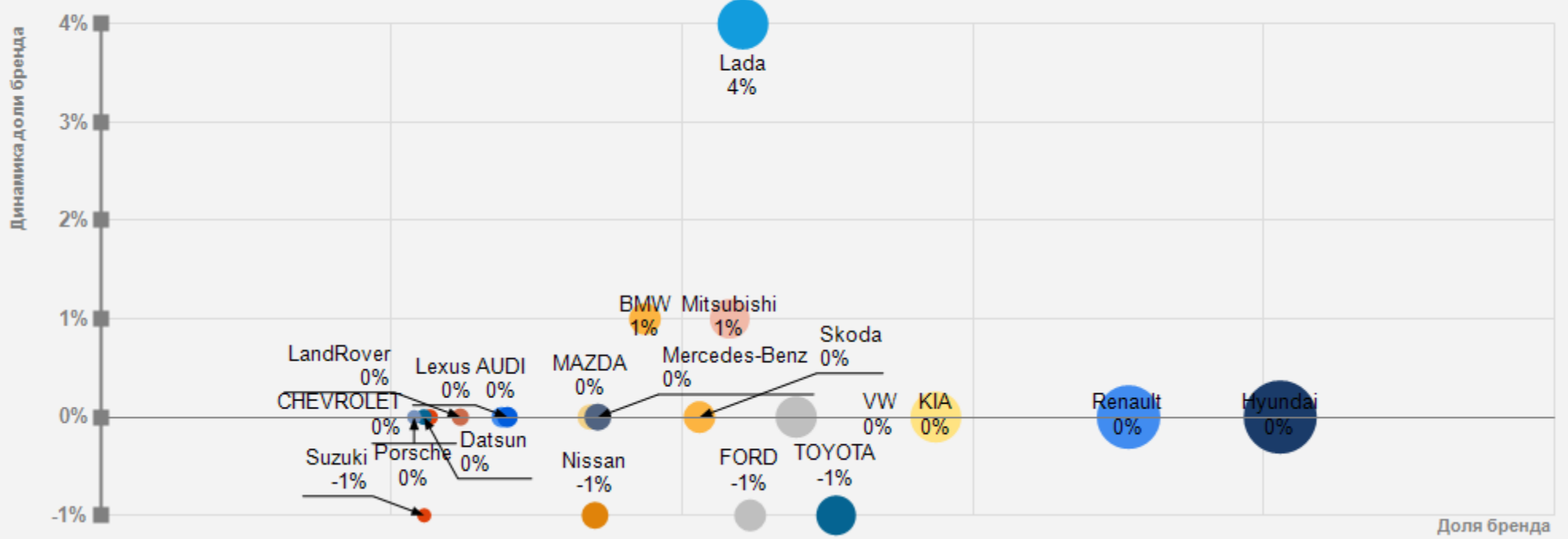
- Коммерческий
- Премиум
- Масс
- Бюджет



Октябрь 18

Ноябрь 18

ДИНАМИКА ДОЛИ БРЕНДА НА РЫНКЕ РФ, НОЯБРЬ 2018 Г



ОБЪЕМ ПРОДАЖ ПО КЛАССУ ВЛАДЕНИЯ АВТОМОБИЛЯ

	Структура контрактования - факт ноября 2018	Структура контрактования - факт декабря 2017 - ноября 2018	Структура контрактования прогноз - декабря 2018 г.*	Динамика прогноза к 12 мес.
Масс	75,6%	79,9%	71,6%	-8,3%
Коммерческий	0,1%	0,1%	0,1%	0,0%
Бюджет	10,3%	6,7%	12,5%	5,9%
Премиум	14,0%	13,3%	16,9%	3,6%

* - прогнозное значение РОАД на основе данных о контрактowaniu