


ДИНАМИКА КОНТРАКТОВАНИЯ ПО РФ

+0.66%



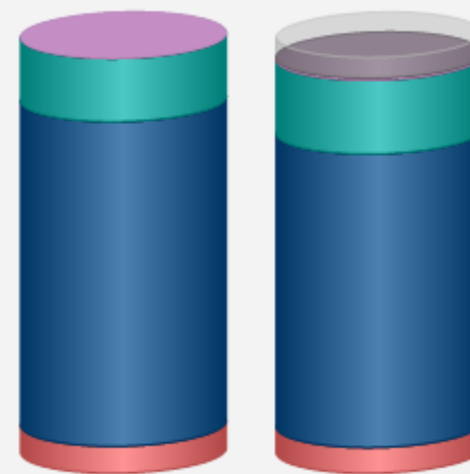
Август 19

Сентябрь 19

ДИНАМИКА РАСТОРЖЕНИЯ КОНТРАКТОВ ПО РФ

-5.07%

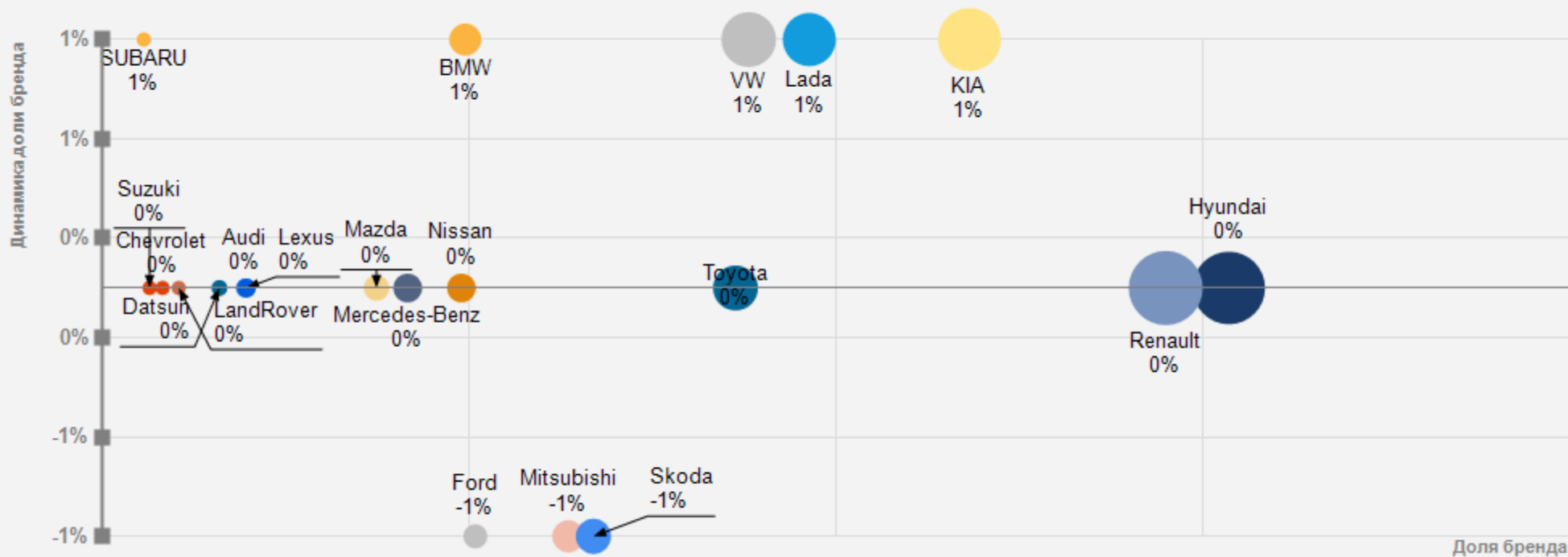
- Коммерческий
- Премиум
- Масс
- Бюджет



Август 19

Сентябрь 19

ДИНАМИКА ДОЛИ БРЕНДА НА РЫНКЕ РФ, СЕНТЯБРЬ 2019 Г



ОБЪЕМ ПРОДАЖ ПО КЛАССУ ВЛАДЕНИЯ АВТОМОБИЛЯ

	Структура контрактования - факт сентября 2019	Структура контрактования - факт октября 2018 - сентября 2019	Структура контрактования прогноз - октября 2019 г.*	Динамика прогноза к 12 мес.
Бюджет	10,0%	9,8%	11,0%	1,3%
Премиум	13,4%	12,5%	13,8%	1,2%
Масс	76,2%	77,4%	74,9%	-2,5%
Коммерческий	0,4%	0,3%	0,4%	0,1%

* - прогнозное значение РОАД на основе данных о контрактовании