


ДИНАМИКА КОНТРАКТОВАНИЯ ПО РФ

-5.76%



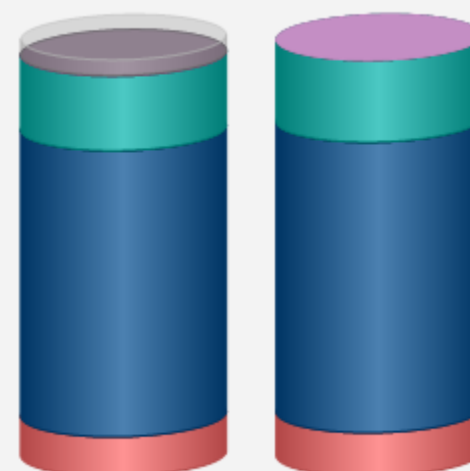
Октябрь 20

Ноябрь 20

ДИНАМИКА РАСТОРЖЕНИЯ КОНТРАКТОВ ПО РФ

+3.78%

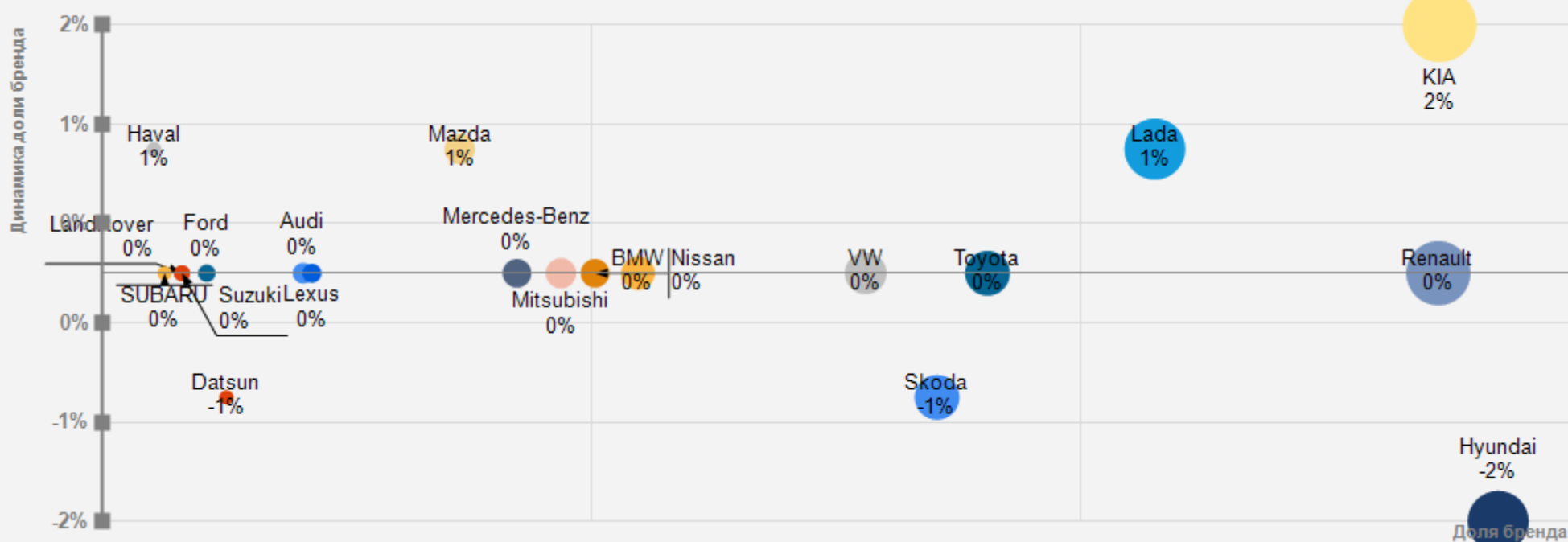
- Коммерческий
- Премиум
- Масс
- Бюджет



Октябрь 20

Ноябрь 20

ДИНАМИКА ДОЛИ БРЕНДА НА РЫНКЕ РФ, НОЯБРЬ 2020 Г



ОБЪЕМ ПРОДАЖ ПО КЛАССУ ВЛАДЕНИЯ АВТОМОБИЛЯ

	Структура контрактования - факт ноября 2020	Структура контрактования - факт декабря 2019 - ноября 2020	Структура контрактования прогноз - декабря 2020 г.*	Динамика прогноза к 12 мес.
Бюджет	11,7%	10,8%	13,0%	2,2%
Премиум	13,6%	13,6%	13,1%	-0,4%
Масс	74,5%	75,3%	73,8%	-1,5%
Коммерческий	0,2%	0,3%	0,2%	-0,1%

* - прогнозное значение РОАД на основе данных о контрактовании