


ДИНАМИКА КОНТРАКТОВАНИЯ ПО РФ

-8.90%




Ноябрь 20

Декабрь 20

ДИНАМИКА РАСТОРЖЕНИЯ КОНТРАКТОВ ПО РФ

+4.64%

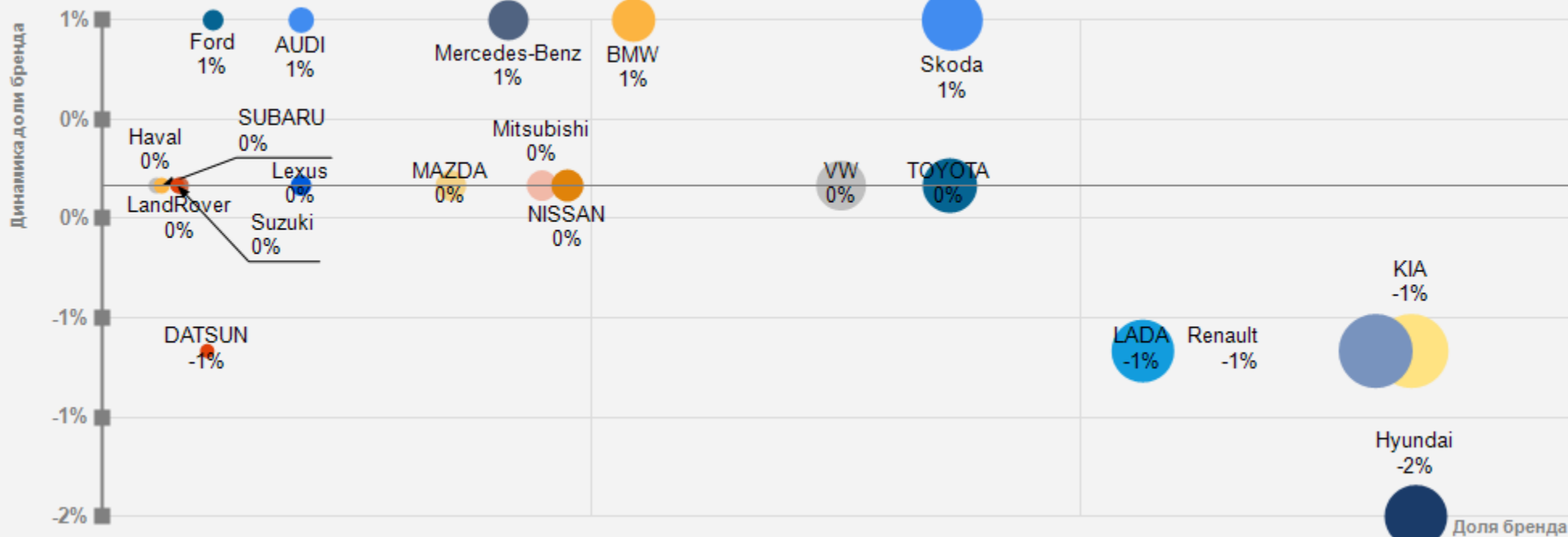
- Коммерческий
- Премиум
- Масс
- Бюджет



Ноябрь 20

Декабрь 20

ДИНАМИКА ДОЛИ БРЕНДА НА РЫНКЕ РФ, ДЕКАБРЬ 2020 Г



ОБЪЕМ ПРОДАЖ ПО КЛАССУ ВЛАДЕНИЯ АВТОМОБИЛЯ

	Структура контрактования - факт декабря 2020	Структура контрактования - факт января 2020 - декабря 2020	Структура контрактования прогноз - января 2021 г.*	Динамика прогноза к 12 мес.
Масс	72,8%	75,0%	71,3%	-3,8%
Коммерческий	0,2%	0,3%	0,2%	-0,2%
Бюджет	10,1%	10,9%	8,7%	-2,2%
Премиум	16,9%	13,7%	21,0%	7,2%

* - прогнозное значение РОАД на основе данных о контрактовании