


### ДИНАМИКА КОНТРАКТОВАНИЯ ПО РФ

+9.32%



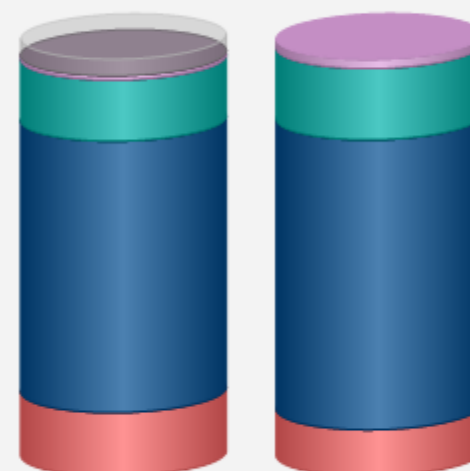
Январь 21

Февраль 21

### ДИНАМИКА РАСТОРЖЕНИЯ КОНТРАКТОВ ПО РФ

+4.05%

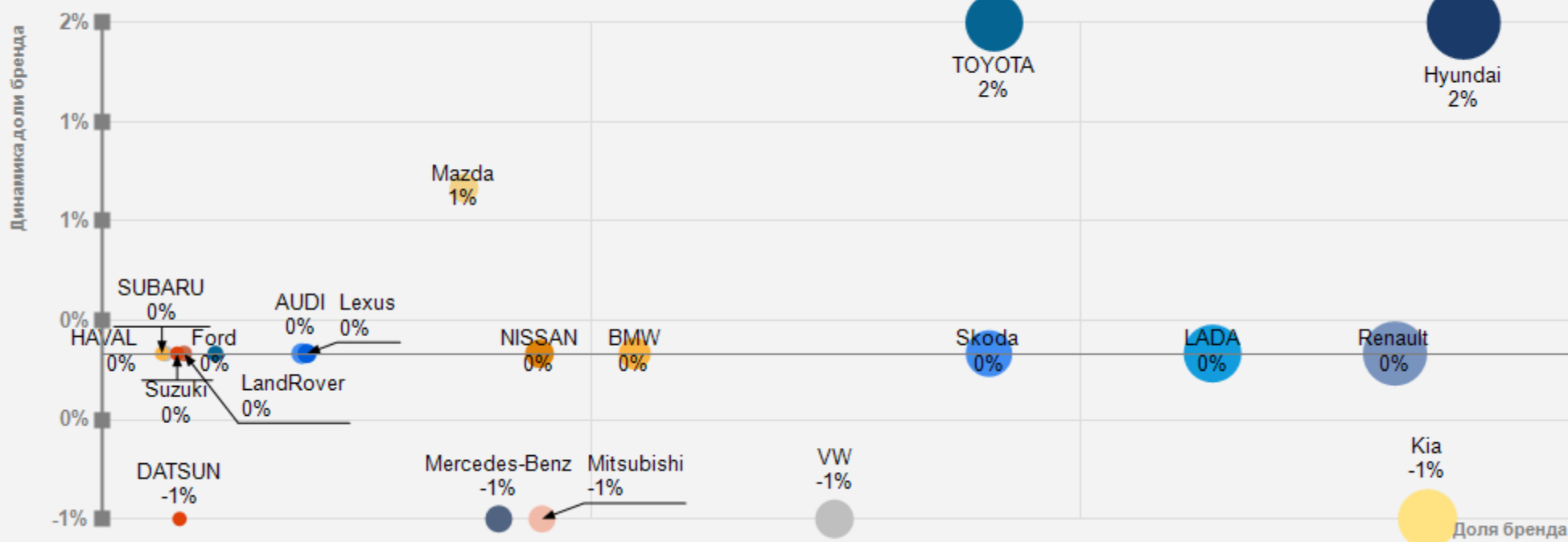
- Коммерческий
- Премиум
- Масс
- Бюджет



Январь 21

Февраль 21

### ДИНАМИКА ДОЛИ БРЕНДА НА РЫНКЕ РФ, ФЕВРАЛЬ 2021 Г



### ОБЪЕМ ПРОДАЖ ПО КЛАССУ ВЛАДЕНИЯ АВТОМОБИЛЯ

	Структура контрактования - факт февраля 2021	Структура контрактования - факт марта 2020 - февраля 2021	Структура контрактования прогноз - марта 2021 г.*	Динамика прогноза к 12 мес.
Бюджет	11,0%	11,1%	10,8%	-0,3%
Премиум	13,0%	13,5%	13,2%	-0,3%
Масс	75,1%	74,9%	74,9%	0,0%
Коммерческий	0,9%	0,4%	1,1%	0,7%

\* - прогнозное значение РОАД на основе данных о контрактowaniu