


ДИНАМИКА КОНТРАКТОВАНИЯ ПО РФ

-16.68%



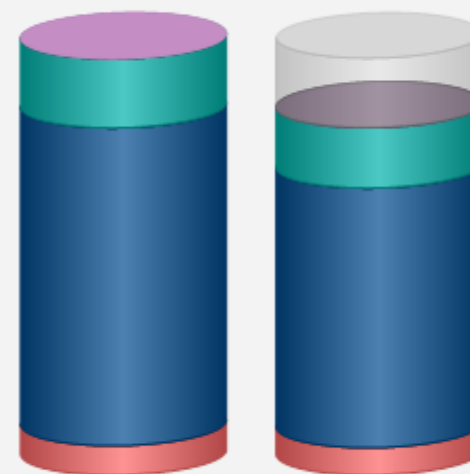
Июль 20

Август 20

ДИНАМИКА РАСТОРЖЕНИЯ КОНТРАКТОВ ПО РФ

-19.83%

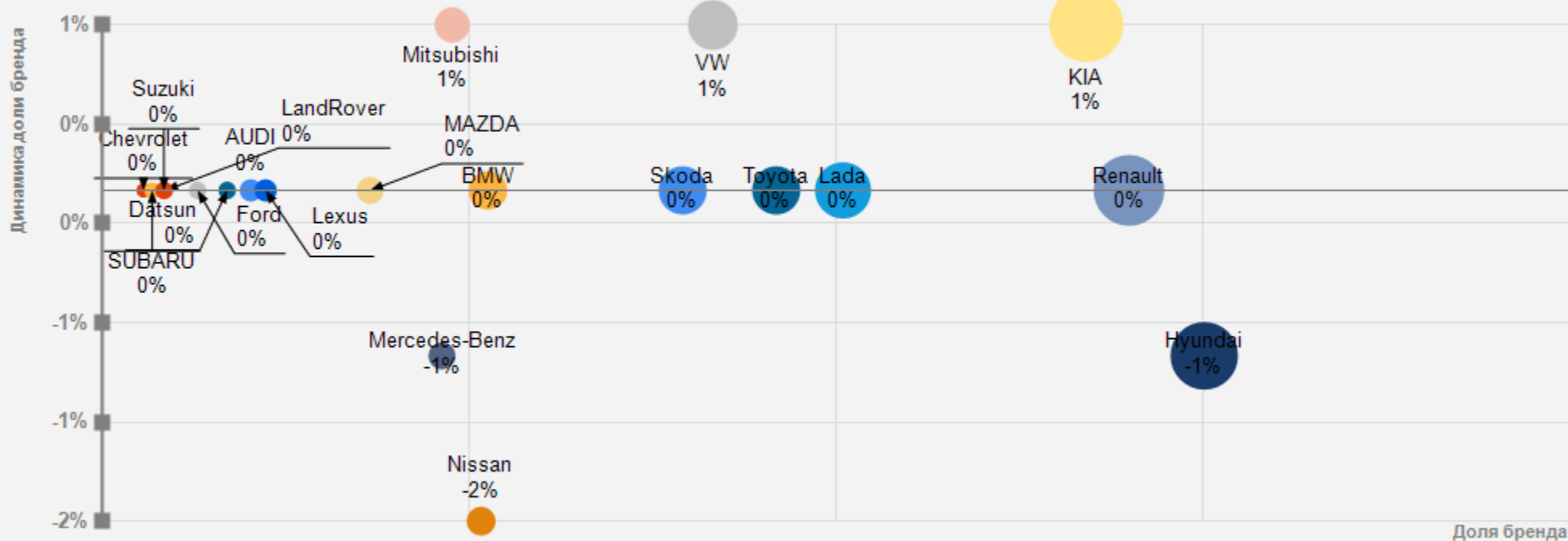
- Коммерческий
- Премиум
- Масс
- Бюджет



Июль 20

Август 20

ДИНАМИКА ДОЛИ БРЕНДА НА РЫНКЕ РФ, АВГУСТ 2020 Г



ОБЪЕМ ПРОДАЖ ПО КЛАССУ ВЛАДЕНИЯ АВТОМОБИЛЯ

	Структура контрактования - факт августа 2020	Структура контрактования - факт сентября 2019 - августа 2020	Структура контрактования прогноз - сентября 2020 г.*	Динамика прогноза к 12 мес.
Бюджет	10,4%	10,4%	11,4%	1,0%
Премиум	13,7%	13,5%	14,1%	0,6%
Масс	75,5%	75,7%	74,1%	-1,6%
Коммерческий	0,4%	0,4%	0,5%	0,1%

* - прогнозное значение РОАД на основе данных о контрактовании