


ДИНАМИКА КОНТРАКТОВАНИЯ ПО РФ

-39.07%



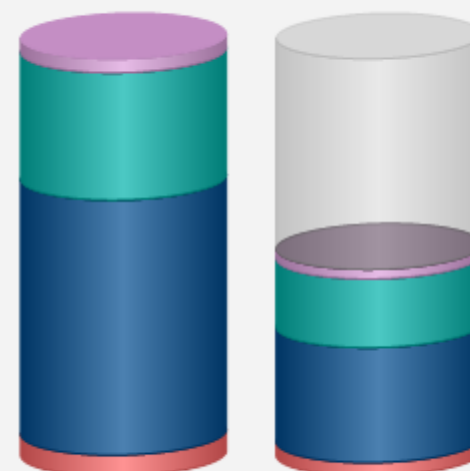
Март 22

Апрель 22

ДИНАМИКА РАСТОРЖЕНИЯ КОНТРАКТОВ ПО РФ

-101.71%

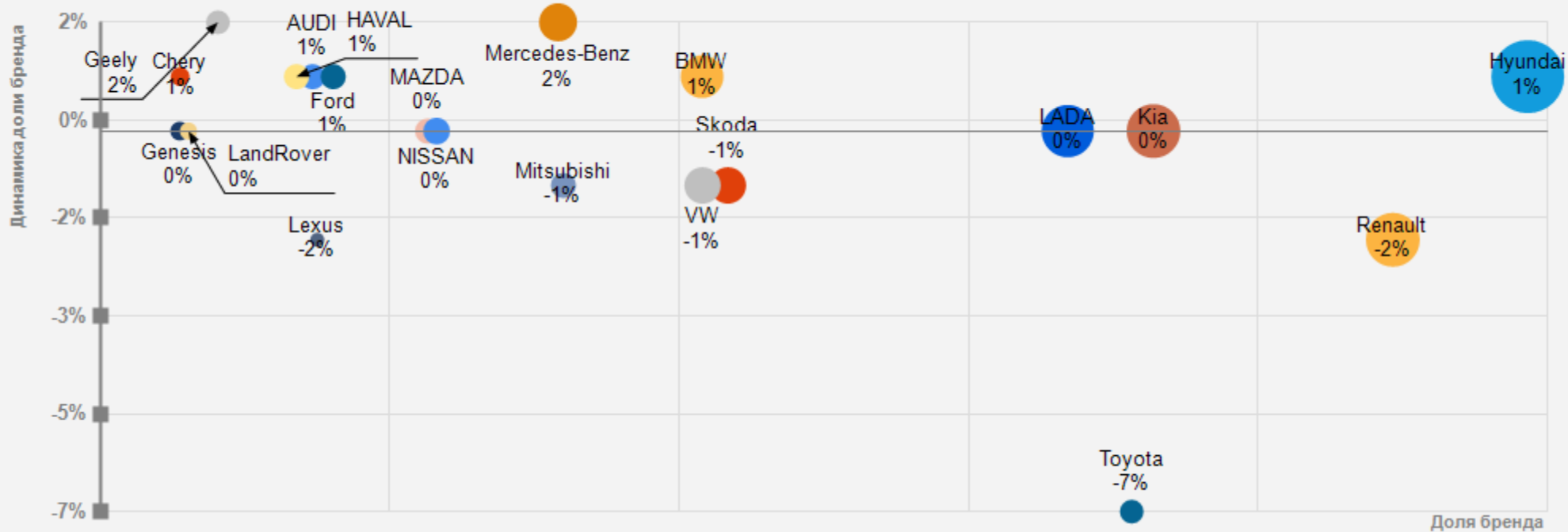
- Коммерческий
- Премиум
- Масс
- Бюджет



Март 22

Апрель 22

ДИНАМИКА ДОЛИ БРЕНДА НА РЫНКЕ РФ, АПРЕЛЬ 2022 Г



ОБЪЕМ ПРОДАЖ ПО КЛАССУ ВЛАДЕНИЯ АВТОМОБИЛЯ

	Структура контрактования - факт апреля 2022	Структура контрактования - факт мая 2021 - апреля 2022	Структура контрактования прогноз - мая 2022 г.*	Динамика прогноза к 12 мес.
Масс	64,9%	72,8%	59,5%	-13,4%
Коммерческий	2,7%	1,2%	2,4%	1,2%
Бюджет	13,8%	10,8%	16,8%	6,0%
Премиум	18,6%	15,2%	23,3%	8,1%

* - прогнозное значение РОАД на основе данных о контрактовании